


Einkaufsgutscheine: mit wenigen Klicks erwerben

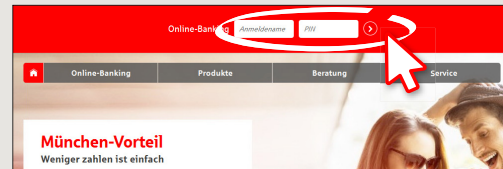
www.spk-cham.de/gutscheine

Sparkasse
im Landkreis Cham

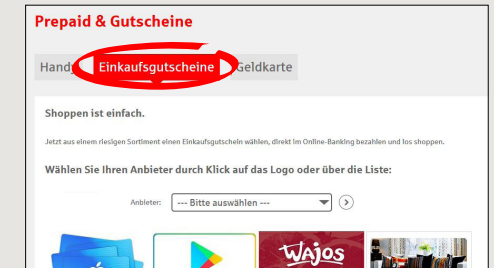
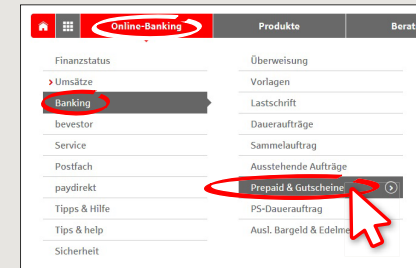
In Ihrem Online-Banking können Sie Gutscheine für viele Onlineshops erwerben, von Amazon bis Z wie Zalando.




1 Melden Sie sich im Online-Banking an.



2 Klicken Sie im Menü auf „Online-Banking“ → „Banking“ → „Prepaid & Gutscheine“. Wählen Sie dann „Einkaufsgutscheine“.



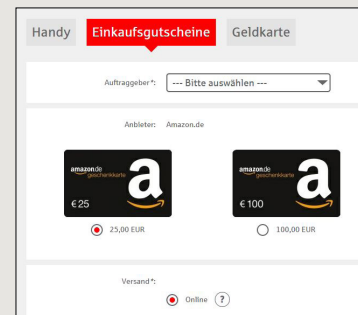
3 Entscheiden Sie sich mit Klick auf das Logofür einen Anbieter.



auf Logo klicken

Gekaufte Gutschein-codes werden hier angezeigt.

4 Legen Sie das Konto fest, von dem der Betrag abgebucht werden soll. Dann wählen Sie den gewünschten Wert Ihres Gutscheins aus.



Geben Sie die Versandart an.

5 Nehmen Sie die AGBs und die Datenschutzbestimmungen zur Kenntnis und setzen Sie zur Bestätigung das Häkchen. Klicken Sie auf „Weiter“.



6 Überprüfen Sie Ihre Bestellung und schließen Sie den Kauf durch die Eingabe einer TAN ab.



Klicken Sie auf „Kostpflichtig bestellen“. Dann wird Ihnen der Gutscheincode sofort angezeigt.

HABEN SIE NOCH FRAGEN? WIR HELFEN IHNEN GERNE WEITER.

Zentrale Service-Rufnummer: Unter 09971 481-0 sind wir Mo-Fr von 8-18 Uhr für Sie da.

Weiterführende Informationen rund ums Online-Banking erhalten Sie unter: www.spk-cham.de

ONLINE-TERMINVEREINBARUNG:

Vereinbaren Sie ganz bequem online einen Termin direkt bei Ihrem Berater:

www.spk-cham.de/online-termin