Deutscher
Sparkassenverlag

Medienverzeichnis Sparkassen-SchulService.

Sekundarstufen I und II | August 2017

1 Internetauftritt des Sparkassen-SchulService 3

2 Finanzpass 4

3 Rund ums Geld 6

4 Berufsorientierung 11

5 Geld und Haushalt 15

6 Börse und Aktien 16

7 Wirtschafts- und Sozialpolitik 17

8 Lernmethodik und Lehrerratgeber 19

9 Planspiele und Wettbewerbe 23

10 Alphabetisches Titelverzeichnis 27

Sprechen Sie mit Ihrem Sparkassen-Kundenberater, welche Medien Ihnen im Zusammenhang mit dem Sparkassen-SchulService-Etat – möglicherweise im Rahmen einer Kostenbeteiligung – zur Verfügung gestellt werden.

Wir machen es Ihnen leicht. Symbole für Ihre Orientierung.

Mit dem Comenius-EduMedia-Siegel werden pädagogisch, inhaltlich und gestalterisch besonders wertvolle didaktische Multimediaprodukte gewürdigt.

Materialkompass

Ausführliches didaktisches und unabhängiges Gutachten im Materialkompass der Verbraucherzentrale Bundesverband (www.verbraucherbildung.de/materialkompass.html).

Das Piktogramm steht für Einzelarbeit durch Ihre Schüler. Das Medium eignet sich besonders für die Stillarbeit, für die Auslage an einer Lerntheke und Ähnliches.

Ob zu zweit oder in einer größeren Gruppe, das Material bietet die Möglichkeit der Partner- oder Gruppenarbeit.

So gekennzeichnetes Material kann für die Projektarbeit eingesetzt werden.

Dieses Material kann von Schülern im Rahmen der Nachmittagsarbeit für die Hausaufgaben oder die Referatsvorbereitung und Ähnliches eingesetzt werden.

Dieses Material ist speziell für Lehrkräfte entwickelt. Es erleichtert Ihnen die Unterrichtsvorbereitung und die Lehrerpräsentation.

Zusatzmaterial zum Herunterladen

Trotz sorgfältiger Programmplanung kann es vorkommen, dass einzelne Medien ausverkauft sind oder nicht mehr aufgelegt werden. Wir bitten um Ihr Verständnis.

Internetauftritt des Sparkassen-SchulService: www.sparkassen-schulservice.de

Aktuelle Informationen, Anregungen und Medien für Ihren Unterricht.

Das bietet Ihnen unsere Website:

- Hinweise auf Neuerscheinungen, in der Regel mit Leseproben und Inhaltsverzeichnis.
- Zusatzmaterial zu einzelnen Broschüren zum kostenlosen Download (z. B. Erklärfilme zum Umgang mit Geld).
- Zugang zu Onlinemedien
- Interessantes und Neues rund um die Kinderzeitschrift Hallo: Themenübersichten für das ganze Schuljahr, Vorschau auf das nächste Heft mit Abbildung der Titelseite und einer Doppelseite, die Namen der Gewinner im monatlichen Gewinnspiel etc.
- Informationen über die vielfältigen Schulaktivitäten der Sparkassen:
  - Außerschulisches Lernen durch eine Betriebserkundung in den Räumen der Sparkasse oder auch Expertenvorträge in Ihrem Unterricht: auch so fördern Sparkassen die finanzielle Bildung.
  - Neues vom Planspiel Börse und dem Deutschen Gründerpreis für Schüler.
  - Links zu den SchulService-Internetseiten vieler örtlicher Sparkassen. Hier finden Sie Ihre Ansprechpartner, Hinweise auf örtliche Veranstaltungen und deren Termine und in vielen Fällen auch Online-Bestellmöglichkeiten der SchulService-Medien.
  - Aktuelle Informationen zu vielen Unterrichtsthemen (Berufsorientierung, Medienkompetenz, Onlinesicherheit, Zahlungsverkehr etc.), die als Anregungen für Schüler und die Unterrichtsgestaltung gedacht sind.

Neu in diesem Schuljahr:

In immer mehr Lehrerbroschüren finden Sie einen „Lehrercode“ und Hinweise auf die FiBiBox – unsere Arbeitsplattform zur Finanziellen Bildung. Gehen Sie auf die Seite www.sparkassen-schulservice.de und nutzen Sie rechts oben den Button „Anmeldung“. Sie werden auf die Website www.fibibox.de geführt und können sich dort mit dem Lehrercode registrieren. Damit erschließen Sie sich alle Medien und Zusatzmaterialien, die wir zur betreffenden Lehrerbroschüre zusammengestellt haben. Die Medien können Sie online nutzen oder herunterladen.

Wir haben darauf geachtet, dass die technische Hürde für den Einsatz dieser Medien im Unterricht möglichst gering ist. Das Medienspektrum reicht von Kopiervorlagen über Erklärvideos bis zu kleinen Onlinetrainings.

Durch die Registrierung gehen Sie keine Verpflichtung ein, Ihre Daten werden einzig für die Verwaltung der Zugangsrechte verwendet und von uns nicht weitergegeben.

Auch Ihre Schüler können die FiBiBox nutzen.
In immer mehr Schülerheften drucken wir Codes ein, die eine Onlineergänzung zum gerade besprochenen Thema bieten. Zum Beispiel Erklärvideos oder Schaubilder. Die Schülercodes werden auf www.fibibox.de eingegeben. Eine Registrierung ist nicht nötig und persönliche Daten der Schüler werden nicht erfasst.

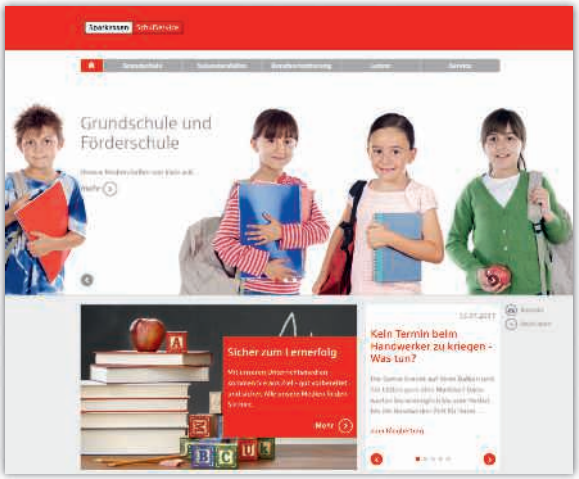

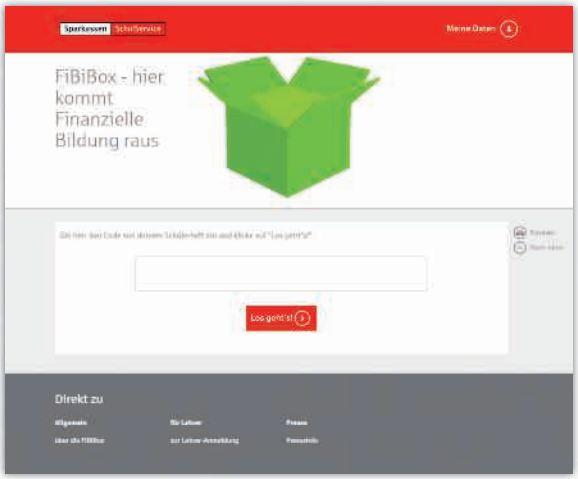

Material-kompass

Finanzpass

Vom Erreichen der Geschäftsfähigkeit bis hin zum Thema Altersvorsorge: Im Alltag von Jugendlichen werden wirtschaftliche Themen immer wichtiger. Jugendliche verfügen über eine beachtliche Kaufkraft und werden dementsprechend als aktive Konsumenten stark umworben. Bei all diesen Verlockungen müssen sie aber auch lernen, mit ihrem Geld überlegt und verantwortungsbewusst umzugehen. Der Finanzpass unterstützt mit verschiedenen Modulen Schüler von der Grundschule bis zu den Sekundarstufen I und II, die richtigen finanziellen Entscheidungen zu treffen. Außerdem werden Kenntnisse über gesamtwirtschaftliche Zusammenhänge vermittelt und so die Urteils- und Handlungskompetenz nachhaltig gestärkt. Der Finanzpass bietet spannendes Finanzwissen für einen lebendigen Schulunterricht!

Mäuse, Moos und mehr

Der Finanzpass für die Sekundarstufe I
Das Schülerheft bringt attraktives und fundiertes Finanzwissen in die Schule. Die Aufgaben zu jedem Kapitel helfen, das Gelernte zu festigen und zu vertiefen. Bei „Mäuse, Moos und mehr“, dem Finanzpass für die Sekundarstufe I, werden die Themen des Finanzpasses für die Grundschule vertieft und in sechs Modulen mit folgendem Inhalt behandelt:

Die sechs Module für die Sekundarstufe I

- Modul 1: Bedürfnis, Bedarf und die Notwendigkeit des Wirtschaftens
- Modul 2: Geschäftsfähigkeit
- Modul 3: Finanzmanagement
- Modul 4: Girokonto
- Modul 5: Sparen und Anlegen
- Modul 6: Kredit

Die einzelnen Unterrichtsmodule sind mit Ergänzungsmöglichkeiten auf zwei bis vier Unterrichtseinheiten ausgelegt.

Das Schülerheft enthält alle Informationstexte sowie attraktiv aufbereitete Arbeitsmaterialien.

Schülerheft, 56 Seiten, DIN A4
Artikel-Nr. 310 679 400

Eine vom Sparkassen-SchulService beauftragte Lernstudie zeigt:
Der Einsatz des Finanzpass bewirkte einen deutlichen Lernzuwachs bei den teilnehmenden Schülern. Ausführliche Informationen zur Lernstudie finden Sie unter www.sparkassen-schulservice.de/bw/neuerscheinungen/zoebies_studie.php

Material-
kompass

Menschen, Märkte und Moneten

Der Finanzpass für die Sekundarstufe II

Der Finanzpass für die Sekundarstufe II behandelt die Grundfragen der Wirtschaftspolitik und der sozialen Sicherung.

- **Modul 1:** Staat, Wirtschaft und Gesellschaft. Die Grundfragen wirtschaftspolitischen Handelns und die Grundwerte der Wirtschaftspolitik.
- **Modul 2:** Ist Wirtschaft + Politik = Wirtschaftspolitik? Akteure, Ziele, Handlungsfelder und Instrumente.
- **Modul 3:** Was ist das „Soziale“ der sozialen Marktwirtschaft? Konzept, Leitbild und Realisierung gestern und heute.
- **Modul 4:** Vermögensaufbau und Altersvorsorge: der demografische Wandel und seine gesellschaftlichen Folgen.
- **Modul 5:** Strategiespiel Vorsorge: In einem computergestützten Lernspiel werden die Erkenntnisse aus Modul 4 angewandt und vertieft. In kleinen Teams über Spielrunden mit Lebensabschnitten von ca. 10 Jahren können die Spieler versuchen, die ökonomische Basis ihres Lebens zu planen und ihre Zielerreichung im Alter zu überprüfen. Pfiffige Vorgaben und ein spannender Verlauf versprechen heiße Diskussionen und einen anregenden Unterricht.

Schülerheft, 40 Seiten, DIN A4
Artikel-Nr. 310 716 400

Lehrerinformation Finanzpass

Für die Sekundarstufen I und II

Die Lehrerinformation enthält alle Materialien zur Durchführung der Finanzpässe für die Sekundarstufen I und II. Einführend werden die wichtigsten verwendeten methodischen Konzepte erläutert: Hintergrundinformationen, Lernziele und inhaltliche Strukturvorschläge für die einzelnen Module geben Unterstützung für einen problemlosen und flexiblen Einsatz in der Schule. Die für die Verwendung vorgeschlagenen Medien und methodischen Hinweise garantieren einen abwechslungsreichen, handlungsorientierten Unterricht.

Mit dem in der Lehrerinformation genannten Zugangscode gelangen Sie zu den elektronischen Zusatzmaterialien. Hier finden Sie für jeden Finanzpass Unterrichtshilfen wie Folien und andere Mediendateien, den jeweiligen Abschlusstest sowie ergänzende Software. Die elektronischen Zusatzmaterialien sind mit einer Schullizenz versehen.

Lehrerinformation, 42 Seiten, DIN A4
Artikel-Nr. 310 720 400

Neu

Neu

Rund ums Geld

Ob es um die Kosten fürs Handy geht, die Taschengeldfrage, das erste eigene Girokonto oder die Rechte und Pflichten junger Erwachsener: Es ist wichtig, dass Schüler den verantwortungsbewussten Umgang mit Geld erlernen. Der Sparkassen-Schul-Service bietet praxisnahe Produkte an, mit denen Sie die Jugendlichen an das Thema heranführen können. Alle Medien können Sie ganz einfach in Ihren regulären Unterricht integrieren.

Girokonto

Ein eigenes Girokonto – wichtiger Moment im Leben jedes Jugendlichen! Im topaktuellen Schülerheft „Girokonto“ wird den Schülern die persönliche Nutzung des Girokontos nähergebracht – von klassischen Instrumenten über das wichtige Thema Sicherheit bis hin zum Online-Banking. Inklusive wertvoller Links zu weiterführenden digitalen Inhalten mit Erklärfilmen zu jedem Kapitel!

- Geld ist ein Versprechen
- Vom Bargeld zum Festgeld
- Schuldscheine und Geldscheine
- Einnahmen und Ausgaben
- Girokonto – eine praktische Dienstleistung
- Gebühren und Co.
- Online-Banking?
- Wie sicher ist das Geld auf meinem Konto?

Schülerheft, 24 Seiten, DIN A4
Artikel-Nr. 310 796 401

Geldanlage

Was tun, wenn das Sparschwein nicht mehr reicht? Im Schülerheft „Geldanlage“ werden die Themen „Sparen und Vermögensbildung“ leicht verständlich und anschaulich behandelt. Den Jugendlichen wird aufgezeigt, warum ein verantwortungsvoller Umgang mit Geld so wichtig ist, welche Formen des Sparens es gibt und welche Fehler sie besser vermeiden sollten. Auch hier gibt es Links zu ergänzenden Online-Informationen.

- Investieren
- Die Geldanlage des einen – die Schulden des anderen
- Das magische Dreieck der Geldanlage
- Was macht jemand anderes mit meinem angelegten Geld?
- Was sind eigentlich Zinsen?
- Wo sollte man mit dem Geldanlegen eigentlich anfangen?
- Welche Fehler kann man bei der Geldanlage machen?

Schülerheft, 24 Seiten, DIN A4
Artikel-Nr. 310 799 401

Neu

Material-kompass

Finanzielle Bildung – Lehrermaterialien für einen Schülerorientierten Unterricht

Die Lehrerinformation liefert – passend zu den Schülerheften – alle relevanten Inhalte zu den Themen Girokonto und Geldanlagen. Der Lehrer erhält konkrete Anregungen für den Unterricht, didaktische Hinweise sowie den Link und die Zugangsdaten zur elektronischen Lehrerplattform zur finanziellen Bildung. Dort findet er eine Fülle digitaler Ergänzungen für einen lebendigen, praxisnahen Unterricht, z. B. Erklärfilme, Arbeitsblätter, Lückentexte oder Fallbeispiele.

- Erklärfilme
- Arbeitsblätter, elektronisch und zum Ausdrucken
- Animation
- Präsentationsinhalte
- Lückentexte
- Rollenspiele
- Fallbeispiele
- Hintergrundinformationen

Lehrerinformation, 16 Seiten, DIN A4
Artikel-Nr. 310 795 402

Der Privatkredit

Der Inhalt dieses Schülerheftes dreht sich um das Thema Privatkredit. Klar und deutlich aufbereitet werden den Schülern die wichtigsten Grundlagen zu den Themen aufgezeigt. Diese reichen von Kreditbedingung bzw. Kreditkosten und der Rolle von privaten Kreditvermittlern bis hin zu einem Fallbeispiel „Kreditaufnahme“ mit Tilgungsplan.

Schülerheft, 24 Seiten, DIN A4
Artikel-Nr. 310 807 400

Mit Geld umgehen

So funktionieren Überweisung, Lastschrift und Online-Banking

Dieses Schülerarbeitsheft ist so aufgebaut, dass es vor allem in Hauptschulen eingesetzt werden kann. Anhand von neun Gesprächssituationen und dazugehörenden Arbeitsblättern erhalten die Schüler grundlegende Informationen über Bar- und Buchgeld, den richtigen Umgang mit Geld, über Konto, Überweisung, Dauerauftrag und Lastschrift sowie über den Kontoauszug. Außerdem erfahren sie, wie das Bezahlen mit Karte und das Online-Banking funktionieren.

Schülerarbeitsheft, 20 Seiten, DIN A4
Artikel-Nr. 310 715 400

Multiplikations- und Divisionstraining

Schülermaterial mit Selbstkontrolle für die Klassen 4 und 5

Das Medienpaket macht Schüler der Klassen 4 und 5 fit im Multiplizieren und Dividieren. Spielerisch üben die Schüler an 15 Stationen das mündliche und schriftliche Teilen und Malnehmen. Mit Legespielen, Puzzles, Wendekärtchen, einem Quartett und Mandalas bietet das Paket vielfältiges Material für das selbstständige Lernen an Lernstationen. Die Materialien unterscheiden sich im Schwierigkeitsgrad, so kann der Lehrer sie differenziert für leistungsstarke und auch für etwas schwächere Schüler einsetzen. Die Schüler arbeiten selbstständig in ihrem individuellen Tempo und können anhand von Kontrollhilfen ihre Ergebnisse selbst überprüfen.

Die Themen der Lernstationen:

- **Legespiele:** Multiplikationshaus und Divisionshaus
- **Quartettspiel:** Das kleine Einmaleins und Umkehraufgaben
- **Puzzles:** Schriftliche Multiplikation und Division
- **Wendekärtchen:** Zahlenrätsel
- **Wendekärtchen:** Sachaufgaben
- **Mandalas**

Schülermaterial für 15 Stationen mit Lehrerinformation, 52 Seiten, DIN A4
Artikel-Nr. 310 722 400

Rund ums Geld

Wissenswertes für Geldinteressierte und für Leute, die es werden wollen

Das Schülerheft vermittelt Schülern der Sekundarstufe I viel Wissenswertes rund ums Geld. Folgende Themen werden u. a. behandelt: die Geschichte und Entwicklung des Geldes, der Euro, der bargeldlose Zahlungsverkehr, Bezahlen mit Plastikgeld und Online-Banking. Auf unterhaltsame und altersgerechte Weise werden diese Sachverhalte dargestellt.

Schülerheft, 24 Seiten, DIN A4
Artikel-Nr. 310 893 400

Geldscheinset Euro

Das Geldscheinset zeigt die Vorderseiten der sieben Euro-Banknoten in überdimensionaler Größe. Auf der Rückseite der Geldscheine finden sich wirtschaftskundliche Informationen zum Euro und der Eurozone sowie Hinweise zu den Sicherheitsmerkmalen.

Set mit den 7 Euro-Banknoten
Artikel-Nr. 310 621 400

Euro-Puzzle

Schüler, die das Faltblatt durchgearbeitet und das Puzzle zusammengesetzt haben, können, ohne lange nachzudenken, die Länder der Europäischen Union und deren Hauptstädte nennen. Außerdem lernen sie die Euro-Banknoten und -Münzen kennen und wissen, in welchen Ländern man mit dem Euro bezahlen kann.

Lernpuzzle (192 Teile), vierfarbig, in Klarsichtbeutel verschweißt, plus Faltblatt (DIN A4, 4 Seiten), Puzzle-Format: DIN A3
Artikel-Nr. 310 651 400

Die Taschengeldfrage

Beim Thema Taschengeld gibt es in vielen Familien Diskussionen: Ab welchem Alter und in welcher Höhe soll Taschengeld gezahlt werden? Ist es sinnvoll, den Umgang mit dem Taschengeld zu kontrollieren oder sollte es frei verfügbar sein? Was kann man tun, wenn Kinder mit ihrem Taschengeld nicht auskommen und Schulden machen?

Der Elternratgeber beantwortet diese und viele weitere Fragen rund um das in jeder Familie mit Kindern wichtige Thema Taschengeld.

Elternratgeber, 16 Seiten, 16,5 x 24 cm
Artikel-Nr. 310 626 400

Tafelbilder für die Sekundarstufen

Mit den Tafelbildern für das elektronische Whiteboard gelingt ein lebendiger Unterricht. Sie können auf unterschiedlichste Weise eingesetzt werden: Um Informationen aus verschiedenen Quellen (Bilder, Texte, Filme, Musik, etc.) zu präsentieren, um Aufgaben zusammen in der Klasse anschaulich zu lösen oder um am PC den Unterrichtsstoff zu wiederholen. Sie können die Tafelbilder aber auch ganz traditionell ausdrucken und als Arbeitsblatt an die Schüler ausgeben.

Bei den Tafelbildern dreht sich alles um den Zahlungsverkehr: Von der Kontoeröffnung bis zum Dauerauftrag, von der Bankkarte bis zum Online-Banking wird das Thema in über 30 Tafelbildern umfassend dargestellt.

Die Tafelbilder werden als Download zur Verfügung gestellt.

Tafelbilder
Artikel-Nr. 310 954 100

Endlich 18!

Rechte und Pflichten junger Erwachsener
Endlich 18 und volljährig zu sein, das wünschen sich die meisten Jugendlichen. Aber was ändert sich eigentlich mit diesem wichtigen Datum? Was sind die neuen Rechte und Pflichten? Der Ratgeber gibt fundierte Informationen und beschreibt, was sich im schulischen und gesellschaftlichen Leben ändert.

Ratgeber, 52 Seiten, 16,5 x 24 cm
Artikel-Nr. 310 671 400

Finanzen nach dem Abitur

Mit dem Abitur in der Tasche beginnt ein neuer Lebensabschnitt und wirft damit zahlreiche Fragen bei Jugendlichen auf. In diesem Ratgeber werden die wichtigsten Fragen zu den Finanzen nach dem Abitur behandelt. Egal ob Studium, Ausbildung oder Bundesfreiwilligendienst, alles ist eine Frage der Finanzen. Wo und wie die Schulabgänger Fördermittel wie BAföG und Stipendien erhalten, was bei einem Auslandsstudium oder auch dem Kauf des ersten Autos alles zu beachten ist, wird aufgezeigt.

Ratgeber, 60 Seiten, 16,5 x 24 cm
Artikel-Nr. 310 638 410

Berufsorientierung

Den passenden Beruf zu finden, ist nicht einfach. Schließlich werden mit dieser Entscheidung die Weichen für die Zukunft gestellt. Unterstützen Sie Ihre Schüler in dieser wichtigen Zeit mit den vielfältigen Medien des Sparkassen-SchulService rund um das Thema Berufsorientierung. Viele praktische Tipps, Checklisten und Arbeitsblätter tragen maßgeblich dazu bei, diese Lebensphase zu vereinfachen und die richtigen Entscheidungen zu treffen.

Berufsorientierung praxisnah

Wie sehen meine Träume und Wünsche aus? Wo liegen meine Interessen und Stärken? Wie beeinflussen die Antworten auf diese Fragen meine Berufswahlentscheidung?

Im ersten Teil der Broschüre erarbeiten die Schüler die Antworten auf diese Fragen und entwickeln einen konkreten Berufswunsch. Der zweite Teil informiert über schulische Voraussetzungen und wägt Ausbildung, weiterführende Schulbildung und Studium gegeneinander ab. Welche Einflüsse die Gegebenheiten und Trends der Arbeitswelt auf die Berufsentscheidung haben könnten, wird im dritten Teil reflektiert: Was kann ich im Vorfeld einer Berufserkundung erfahren, wie komme ich an weitere Informationen, wie würde mein Arbeitsplatz aussehen und inwiefern könnte die Globalisierung oder die demografische Entwicklung meine Berufswahlentscheidung beeinflussen?

Schülerarbeitsheft, 48 Seiten, DIN A4
Artikel-Nr. 310 842 400

Betriebspraktikum

Für kurze Zeit verlassen die Schüler die Schule und werfen einen Blick ins Arbeitsleben. Dieses Heft begleitet die Schüler durch ihr Betriebspraktikum mit praxisorientierten Arbeitsblättern zur Vorbereitung, Durchführung und Nachbereitung des im Lehrplan verankerten Schülerbetriebspraktikums.

Neben Informationen zum Daten- und Unfallschutz finden sie Hinweise zum Verhalten im Betrieb und wie sie gezielt Informationen über ihre Firma erhalten. Außerdem bekommen sie viele praktische und hilfreiche Tipps, um ihre Praktikumserfahrung auszuwerten. Davon ausgehend können die Schüler ihre weiteren Schritte für ihre Berufswahl sinnvoll planen.

Neu seit dieser Auflage: Fälle zur Anwendung der Vorschriften und Regeln im Betriebspraktikum, eine intensivere Auseinandersetzung mit den Erwartungen an das Betriebspraktikum und eine differenziertere Bewertung der Arbeitsbedingungen im Betrieb.

Schülerarbeitsheft, 36 Seiten, DIN A4
Artikel-Nr. 310 739 410

Betriebspraktikum am Gymnasium

Ob im Handwerks- oder Industriebetrieb, in einem Dienstleistungsunternehmen oder einem Wissenschaftsinstitut – das Betriebspraktikum ermöglicht den Schülern einen ersten Kontakt mit der Arbeitswelt. Dieses Heft begleitet Gymnasiasten durch das Praktikum und bereitet die Themen schülergerecht auf. Behandelt werden u. a. rechtliche Aspekte, zum Beispiel Daten- und Unfallschutz, das Verhalten während des Praktikums und das Erkunden des Betriebs.

Neu seit dieser Auflage: Fälle zur Anwendung des Jugendarbeitsschutzgesetzes, eine intensivere Auseinandersetzung mit den Erwartungen an das Betriebspraktikum und eine differenziertere Bewertung der Arbeitsbedingungen im Betrieb.

Weitere Aufgaben zur abschließenden Beurteilung des Praktikums und Hinweise zum Assessment-Center motivieren die Schüler, ihre Erfahrungen im Praktikum zu reflektieren und daraus Schlüsse für ihre eigene berufliche Zukunft zu ziehen.

Schülerarbeitsheft, 36 Seiten, DIN A4
Artikel-Nr. 310 745 400

Betriebspraktikum

Lehrerinformation mit CD-ROM

Die Lehrerinformation hilft dabei, die Schülerarbeitshefte aufzubereiten und liefert praxisnahe Unterstützung zur Vorbereitung, Durchführung und Nachbereitung des im Lehrplan verankerten Betriebspraktikums inklusive einer detaillierten Checkliste.

Die CD-ROM beinhaltet Folien für den Unterricht und alle notwendigen Formulare und Musteranschreiben zur sicheren und korrekten Durchführung des gesamten Praktikumsprozesses. Außerdem befinden sich auf der CD-ROM eine Lehrerinformation zur Potenzialanalyse und der WebQuest „Berufswahl“ zur Unterstützung der dem Praktikum vorgeschalteten Phase der Berufsorientierung.

Lehrerinformation mit CD-ROM, 16 Seiten, DIN A4
Artikel-Nr. 310 739 401

Weitere Lehrerinformationen stehen unter www.sparkassen-schulservice.de/berufswahl zum Herunterladen zur Verfügung.

Let's go! Überzeugen im Vorstellungsgespräch

Der Film auf DVD stellt das Thema zielgruppengerecht dar. Die vier Protagonisten, selbst im entsprechenden Alter, zeigen, wie sie sich informiert, vorbereitet und wie sie das Vorstellungsgespräch erlebt haben: ein Auszubildender zum Metallbauer, ein Auszubildender zum Mediengestalter Bild und Ton, eine Auszubildende zur Floristin und eine Auszubildende zur Bankkauffrau. Die Phasen Berufswahl/-information, Bewerbung, Recherche und Vorstellungsgespräch werden erläutert. Drei Cartoon-Szenen zeigen außerdem, wie man es nicht macht.

Die Summary-Charts werden zusätzlich als separate PowerPoint-Datei mitgeliefert, damit die Inhalte Folie für Folie im Unterricht anschließend wiederholt werden können.

DVD, ca. 16 Minuten
Artikel-Nr. 310 841 000

Die Checkliste zur DVD ermöglicht die im Film angesprochenen Themen nachzuarbeiten und zu vertiefen. Anhand der Checkliste ist eine optimale Vorbereitung auf das eigene Vorstellungsgespräch möglich.

Checkliste zur DVD, 32 Seiten, 14,6 x 20,8 cm
Artikel-Nr. 310 841 401

Erfolgreich bewerben

Ein praktischer Ratgeber für die Bewerbung um einen Ausbildungsplatz

Die Suche nach einem Ausbildungsplatz ist nicht immer einfach, auch wenn in manchen Ausbildungsberufen händeringend nach Ausbildungskandidaten gesucht wird. Bei mehreren Bewerbern um einen Ausbildungsplatz ist es besonders wichtig, mit der eigenen Bewerbung aus der Menge hervorzustechen. Dieser Ratgeber informiert, worauf es beim Erstellen des Lebenslaufs sowie des Bewerbungsschreibens (egal, ob auf Papier oder elektronisch) ankommt und er gibt Tipps für die Vorbereitung auf das Vorstellungsgespräch. Hinweise und Übungen zu Einstellungstests, zu Assessment-Centern sowie Informationen zur Onlinebewerbung runden das Angebot ab. Ab sofort mit ergänzendem Internetauftritt www.so-geht-bewerben.de.

Ratgeber, 64 Seiten, DIN A4
Artikel-Nr. 310 840 410

Mein Job

Ausbildung finden ist einfach.
Diese Broschüre gibt Jugendlichen Tipps und Anregungen zur einfachen Selbstanalyse und zu den Möglichkeiten der Suche und auch des Findens der geeigneten Ausbildung. Selbstverständlich spielt auch die Sparkasse eine Rolle, indem beispielsweise der Ausbildungsleiter der Sparkasse Ludwigsburg über eine Ausbildung bei der Sparkasse informiert. Tamara von der Sparkasse Göppingen erzählt über ihr duales Studium.

Broschüre, 36 Seiten
Artikel-Nr. 275 422 401

Korrekt bewerben ist einfach.
Die Bewerber-Botschaft sollte lauten: Ich bin für diese Ausbildung geeignet! Die Broschüre zeigt, wie der Bewerber diese Botschaft erfolgreich darstellt bei der schriftlichen und auch bei der Online-Bewerbung. Was sind die Basics für die Gestaltung der Bewerbung? Was sollte überhaupt rein? Die Broschüre gibt Tipps und Anleitungen zum Bewerbungsbrief, zum Lebenslauf, zeigt Beispiele (u. a. einen Bewerbungsbrief an die Sparkasse) und lässt Bewerber zu Wort kommen, die es geschafft haben.

Broschüre, 36 Seiten
Artikel-Nr. 275 420 401

Tests bestehen ist einfach.
Mit der erfolgreichen Bewerbung hat der Bewerber die erste Hürde auf seinem Weg zur Ausbildung gemeistert. Diese Broschüre beschreibt weitere Hürden, die auf ihn warten können – vom Pretest, unterschiedlichen Einstellungstests, über das Vorstellungsgespräch bis hin zum Assessment Center. Sie stellt die unterschiedlichen Testarten dar, ihre Eigenarten und wie sich der Bewerber darauf einstellen kann. Und wenn's dann geklappt hat – was muss der Jobeinsteiger wissen? Zum Thema Versicherungen, zum Girokonto? Und wie kommt er gut durch die Probezeit?

Broschüre, 52 Seiten
Artikel-Nr. 275 423 401

Lieferung solange Vorrat reicht.

Lieferung solange Vorrat reicht.

Geld und Haushalt

Immer mehr Jugendliche schätzen ihre finanzielle Situation falsch ein und überschulden sich. Deshalb sollten junge Menschen dazu ermutigt werden, Einnahmen und Ausgaben zu kontrollieren und ihr Geld verantwortungsvoll auszugeben. „Mein Taschengeldplaner“ und „Budgetkompass für Jugendliche“ helfen dabei, ein kluges Budgetmanagement zu erlernen. Setzen Sie die beiden Ratgeber von Geld und Haushalt, dem Beratungsdienst der Sparkassen-Finanzgruppe, unterstützend im Unterricht ein.

Budgetkompass für Jugendliche

Gerade für junge Menschen ist Geld ein knappes Gut und deshalb besteht die Kunst darin, das Beste aus dieser Situation zu machen. Der Budgetkompass für Jugendliche hilft dabei, die eigenen Einnahmen und Ausgaben in einem dauerhaften Gleichgewicht zu halten, das eigene Ausgabeverhalten zu überprüfen und Sparziele festzulegen, damit sich Wünsche heute und auch morgen verwirklichen lassen.

Ratgeber, 60 Seiten, 17 x 24 cm
Artikel-Nr. 310 500 010

Mein Taschengeldplaner

Der Taschengeldplaner unterstützt Kinder und Jugendliche im Umgang mit ihrem Taschengeld. Mit seiner Hilfe können alle Einnahmen und Ausgaben bestens erfasst und geplant werden. Darüber hinaus enthält er Informationen und Tipps, z. B. wie das Taschengeld aufgebessert und eingeteilt werden kann. Spartipps, Stundenpläne und eine Möglichkeit zum Sammeln von Quittungen runden dieses Schülerheft ab.

Ratgeber, 48 Seiten, 17 x 24 cm
Artikel-Nr. 310 500 110

Schülerheft

Lehrermaterial

Börse und Aktien

Was bedeutet es, wenn „Europas Börsen unverändert schließen“? Wie funktioniert der Wertpapierhandel? Die Börsen- und Aktienwelt ist komplex und nicht nur für Jugendliche schwer zu verstehen. Aber mit einer ansprechenden und altersgerechten Darstellung können Sie das Thema Börse im Unterricht erfolgreich behandeln und das Börsengeschehen ins Klassenzimmer holen!

Basiswissen Börse

Schülerheft

Die Broschüre erklärt wichtige Begriffe rund um den Wertpapierhandel, beschreibt grundlegende Zusammenhänge (wie ein Kurs zustande kommt und warum er schwankt, was ein Börsenmakler macht, das magische Dreieck der Geldanlage, wie man Risiko streut und vieles mehr), zeigt ganz konkret, wie man Wertpapiere kauft und verkauft und was man dabei beachten sollte und ist für jeden interessierten Leser ohne Vorkenntnisse gedacht.

Die Broschüre wurde neu gestaltet und inhaltlich komplett neu erstellt. Auf 32 Seiten wird kompakt und kurzweilig das Wichtigste über Börsen und Wertpapiere berichtet. Die Broschüre ist für jeden interessierten Leser ab 14 Jahre geeignet, der sich selbst über das Thema Börse informieren möchte.

Schülerheft, DIN A4, 32 Seiten
Artikel-Nr. 310 624 404

Lehrermaterial

Lehrer, die das Thema „Börse“ im Unterricht behandeln, erhalten mit dieser Infobroschüre Zugang zu umfangreichem Onlinematerial. Sie finden hier Arbeitsblätter (mit Lösungen) und Erklärvideos zu wichtigen Begriffen. Das Arbeitsmaterial steht für sich und kann auch unabhängig von der gleichnamigen Broschüre eigesetzt werden.

Broschüre mit Individualcode für Onlinebereich, DIN A4, 8 Seiten
Artikel-Nr. 310 624 411

ANDROID APP ON Google play

Erhältlich im App Store

Wirtschafts- und Sozialpolitik

Wirtschafts- und Sozialpolitik sind für viele Schüler eher trockene und abstrakte Themen. Die spannenden Unterrichtsmaterialien des Sparkassen-SchulService werden sie vom Gegenteil überzeugen. Praxisbezogene Experimente und alltagstaugliche Beispiele stellen ökonomische Zusammenhänge altersgerecht und greifbar dar und bringen Ihren Schülern jede Menge Spaß. Alle Themen sind mit wenig Aufwand in den Unterricht integrierbar!

Verhaltensökonomische Experimente

Wirtschaftliche Entscheidungssituationen
im Unterrichtsexperiment

Er lebt nur in Wirtschaftslehrbüchern: der homo oeconomicus, der stets rational handelt. Im richtigen Leben sind unsere Entscheidungen unzulänglich und in manchen Fällen regelrecht vernunftwidrig. Warum ist das so? Und wenn es so ist, welche Lehren zieht man daraus für sein wirtschaftliches Handeln? Die Broschüre zeigt anhand von zehn Experimenten, wie und warum wir so handeln und entscheiden, wie wir es tun. Die Experimente erfordern nur wenig Vorbereitungszeit und können alle in einer Schulstunde durchgeführt werden. Arbeitsmaterial und weiterführende Informationen werden auf einer eigenen Internetpräsenz zur Verfügung gestellt. Die Broschüre wendet sich an Lehrer der Sekundarstufen I und II.

Lehrerhandreichung plus downloadbare Materialien, 28 Seiten, DIN A4
Artikel-Nr. 310 767 400

mission: decision – Die Verhaltens-App

Mit dieser frei verfügbaren App lernen Ihre Schüler, in welche Fallen man bei (Kauf)Entscheidungen tappen kann. Auf einer virtuellen Tour durch die Stadt erledigen die Schüler Einkäufe. Zu jeder Entscheidung bekommen sie ein Feedback, ob sie rational gehandelt haben oder ihrem Bauchgefühl gefolgt sind. Die App ergänzt sich ganz hervorragend mit der Broschüre „Verhaltensökonomische Experimente“, kann aber auch unabhängig davon genutzt werden.

Hier finden Lehrer Hintergrundinformationen und Anregungen für den Unterrichtseinsatz: www.sparkassen-schulservice.de/App-Mission-Decision

Die App ist kostenlos. So kommen Sie zur App:

Internetversion	iPhone-Version	Android-Version
www.mission-decision.de		

Planspiel Kiosk

Planspiel Kiosk

In dieser Marktsimulation betreiben die Schüler ein Kiosk vor einem Stadion und lernen wie ein Unternehmer zu entscheiden. Sie kaufen Zutaten für Getränke, schätzen die zu erwartenden Kunden und legen einen Verkaufspreis fest. Dann strömen die potenziellen Kunden ins Stadion … und am Ende des Tages wird abgerechnet! Die Simulation kann in drei Varianten gespielt werden. Einmal ist man der einzige Getränkeverkäufer (Monopol), im zweiten Fall hat man einen Konkurrenten (Duopol) und im dritten Fall bis zu vier Konkurrenten (Polypol). In den Fällen mit mehreren Spielern lösen sich die Schüler an einem Rechner ab und geben nacheinander ihre Werte ein. Bitte beachten Sie: die Simulation basiert auf „Flash“ und erfordert deshalb einen Flash-Player.

Download-Datei
Artikel-Nr. 310 976 000

Wirtschaftslehre für dich

Arbeitsblätter für einen selbstgesteuerten Unterricht
Die drei abwechslungsreichen Schülerarbeitshefte der Reihe „Wirtschaftslehre für dich“ sind eine Sammlung von Arbeitsblättern, mit denen im Unterricht die wichtigsten Themen des Wirtschafts- und Sozialkundeunterrichts behandelt werden können. Die Arbeitsblätter sind so aufgebaut, dass die Schüler der Sekundarstufen I und II an Realschulen und an Gymnasien einerseits etwas ordnen, berechnen oder entdecken müssen und sich andererseits auch ohne Lehrerhilfe selbstständig kontrollieren können.

Band 1
Themenbereiche:

- Der Betrieb
- Interessenvertretung im Betrieb
- Start in den Beruf

Schülerarbeitsheft, 40 Seiten, DIN A4
Artikel-Nr. 310 836 400

Band 2
Themenbereiche:

- Wirtschaft – was ist das?
- Der Verbraucher in der Marktwirtschaft
- Geld und Einkommen

Schülerarbeitsheft, 40 Seiten, DIN A4
Artikel-Nr. 310 837 400

Band 3
Themenbereiche:

- Soziale Marktwirtschaft
- Der Staat im Wirtschaftsprozess
- Internationale Wirtschaftsbeziehungen

Schülerarbeitsheft, 40 Seiten, DIN A4
Artikel-Nr. 310 838 400

Lehrerinformation
Die Lehrerinformation zeigt die Einsatzmöglichkeiten im Unterricht auf und liefert zusätzliche Hintergrundinformationen sowie die Lösungen zu den Arbeitsblättern. Die didaktischen Hinweise beschäftigen sich mit handlungsorientiertem Unterricht und mit der produktiven Medienarbeit.

Die Lehrerinformation liegt in elektronischer Form vor. Sie können sie herunterladen oder online nutzen.

Lehrerinformation
Artikel-Nr. 310 836 110

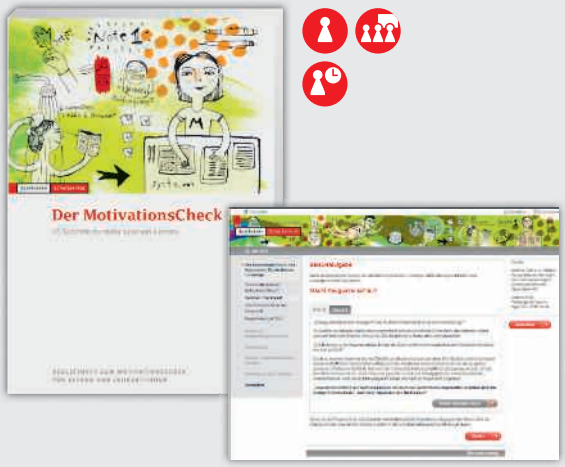

Lernmethodik und Lehrerratgeber

Viele Schüler sind im Unterricht oft schwer zu motivieren und haben Defizite beim Lernen. Unterstützen Sie sie mit den Lerntrainern von Wolfgang Endres. Sie wurden vom Sparkassen-SchulService in Kooperation mit dem renommierten Beltz-Verlag entwickelt und bieten praktische Hilfen für jeden Lerntyp. Nutzen Sie diese bewährten Werkzeuge und helfen Sie Ihren Schülern, den Schulalltag erfolgreich zu meistern. Geeignet für den Einsatz im Unterricht und fürs Lernen zu Hause.

Der MotivationsCheck

25 Schritte zu mehr Lust am Lernen

Viele Schüler in der Sekundarstufe I sind oftmals für den Unterricht und den Lernstoff nur schwer zu motivieren. Genau hier setzt der MotivationsCheck von Wolfgang Endres an. Anhand von 25 spannenden Übungen, Lernexperimenten und Lerngeschichten denken die Schüler über ihr Lernverhalten nach. So finden sie heraus, was sie antreibt, blockiert, neugierig macht oder langweilt. Und wie ihnen das Lernen leichter fällt und Spaß macht. Die Schüler erhalten die Lerntipps und Lernexperimente in 25 Checkpoints online an ihrem Rechner. Sie probieren sie aus und bewerten sie anschließend. Die Onlineauswertung zeigt ihnen dann ihr persönliches Motivationsprofil und macht Vorschläge zu Lernwegen, die für ihren Motivationstyp besonders geeignet sind.

In der Eltern- und Lehrerbroschüre finden sich Informationen zum MotivationsCheck und der Zugangscode zum Onlinetest für jeweils einen Schüler.

Eltern- und Lehrerinformation mit Zugangscode,
40 Seiten, 16,5 x 24 cm
Artikel-Nr. 310 113 400

MotivationsCheck für Auszubildende

Ein Onlinetest als Lernbegleiter auf dem Weg in den Beruf

Anhand von 25 Checkpoints – Fragen und Übungen rund um das Thema Lernen und Ausbildung – analysieren Schüler in Abschlussklassen in allgemeinbildenden Schulen, Berufsschüler und Auszubildende online an ihrem Rechner ihr Lernverhalten. Die Onlineauswertung zeigt ihnen ihr persönliches Motivationsprofil und macht Vorschläge zu Lernwegen, die für ihren Motivationstyp besonders geeignet sind. Der Zugang zum MotivationsCheck für Auszubildende erfolgt über einen individuellen Zugangscode.
Eine Begleitbroschüre liefert zusätzliche Informationen für Ausbilder und Lehrer zum MotivationsCheck.

Karte mit Zugangscode
Artikel-Nr. 303 127 400

Begleitbroschüre für Ausbilder und Lehrer mit Zugangscode,
24 Seiten
Artikel-Nr. 303 127 401

Lernen lernen für die Klassen 5 bis 7

Methodenkompetenz für den Übergang von der Grundschule in weiterführende Schulen und für die ersten Klassen der Sekundarstufe I – mit praxiserprobten Schülerarbeitsblättern und einem Leitfaden für Lehrer und Eltern von Wolfgang Endres und Tilman Frank. Mit den Materialien, die unmittelbar im Unterricht einsetzbar sind, werden den Schülern spielerisch und altersgerecht wichtige lernmethodische Kompetenzen vermittelt – eine ideale Möglichkeit zum Lernen lernen im Unterricht, aber auch zu Hause.

Die beiden Schülerhefte enthalten jeweils 30 praxiserprobte Arbeitsblätter mit denen die Schüler grundlegende lernmethodische Kompetenzen einüben. Mit den Arbeitsblättern werden die vielfältigen Inhalte des Unterrichts aufgegriffen. Die Kinder können die altersgerecht und abwechslungsreich gestalteten Arbeitsblätter entweder im Unterricht, in der Schule oder selbstständig zu Hause bearbeiten.

Lernen lernen für die 5./6. Klasse

Schülerarbeitsheft, 32 Seiten, Arbeitsblätter zum Heraustrennen, perforiert und gelocht, DIN A4
Artikel-Nr. 310 697 401

Lernen lernen für die 6./7. Klasse

Schülerarbeitsheft, 32 Seiten, Arbeitsblätter zum Heraustrennen, perforiert und gelocht, DIN A4
Artikel-Nr. 310 697 402

Leitfaden für Lehrer und Eltern

Der Leitfaden erläutert die Aufgaben in den Schülerheften und gibt Hinweise zum Einsatz im Unterricht.

Leitfaden, 24 Seiten, DIN A4
Artikel-Nr. 310 697 410

Gewusst wie

Bewährte Lerntipps für Schülerinnen und Schüler ab Klasse 5

Lernen ist nicht immer problemlos. Viele Schüler lernen nicht effektiv, für sie kann Lernen zur Qual werden. Dem will dieser Lerntrainer der Arbeitsgemeinschaft Lernmethodik mit bewährten Lerntipps und praktischen Lernhilfen abhelfen. Außerdem werden Verbesserungsvorschläge zum Beispiel zur Hausaufgabeneinteilung, zur Vorbereitung von Klassenarbeiten sowie zur Überwindung von Konzentrationsschwierigkeiten und Prüfungsangst angeboten. Der Lerntrainer richtet sich an Schüler der Sekundarstufe I.

Lerntrainer, 64 Seiten, 16,5 x 24 cm
Artikel-Nr. 310 725 400

77 starke Lerntipps

Für die Klassen 5 bis 10

„77 starke Lerntipps“ liefert spickzettelartig pfiffige Ideen, wie man beim Lernen und in der Schule besser zurechtkommt. So gehört zum Beispiel auch das Schreiben von Spickzetteln zu den Lerntipps, denn ein gut gemachter Spickzettel eignet sich hervorragend als Klassenarbeitsvorbereitung für Schüler der Sekundarstufe I. Der Spickzettel bleibt am Tag der Klassenarbeit natürlich zu Hause! Der Lerntrainer vermittelt außerdem Mittel gegen Hausaufgabenärger, Tipps für eine tolle Lernstimmung, Vorschläge für eine gute Lernplanung und witzige Lernexperimente.

Lerntrainer, 80 Seiten, 16,5 x 24 cm
Artikel-Nr. 310 714 400

Voll dabei!

3 x 11 pfiffige Tipps zur Steigerung der Konzentration

Konzentration kann man trainieren. Viele Kinder haben Schwierigkeiten, mit Ausdauer bei einer Sache zu bleiben und sich auf eine Aufgabe zu konzentrieren. Häufig lassen sie sich ablenken und kommen am Schluss zu keinem zufriedenstellenden Ergebnis. Mit den 3 x 11 pfiffigen Tipps dieses Lerntrainers können auf ganz unterschiedliche Weise Ausdauer und Konzentration geübt werden. Die Aufgaben sind so abwechslungsreich, spannend und manchmal auch etwas knifflig, dass die Schüler mit Spaß arbeiten. Geeignet für Schüler der Klassen 3 bis 6.

Lerntrainer, 56 Seiten, 16,5 x 24 cm
Artikel-Nr. 310 614 400

Lieferung solange Vorrat reicht.

Der Oberstufentrainer

In der Schule soll nicht nur der Unterrichtsstoff vermittelt, sondern auch das Lernen gelernt werden. Gerade in der Oberstufe und bei der Vorbereitung auf das Abitur ist es wichtig, dass die Schüler über geeignete Lernstrategien verfügen. Der Oberstufentrainer hilft den Schülern der Sekundarstufe II aktuelle Lernprobleme zu lösen, ihre Lernmethoden zu verbessern und so ihren eigenen optimalen Lernstil zu entwickeln.

Lerntrainer, 72 Seiten, 16,5 x 24 cm
Artikel-Nr. 310 846 400

Survivalbook für Lehrer

Praktische Tipps für den Berufseinstieg
Elternabende durchführen, Exkursionen organisieren, seinen Platz im Kollegium finden, Konflikte lösen und bei all dem den Spaß am Beruf bewahren? Das Survivalbook hilft, den Einstieg in den Beruf des Lehrers zu erleichtern. Klein und handlich passt es in jede Tasche, sodass man es immer bei sich haben kann. Es enthält Tipps und Ratschläge sowie Checklisten für verschiedene Fragestellungen. Und wo es darauf ankommt, Informationen zu vertiefen und deutlicher zu analysieren, gibt es Direktlinks auf eine eigene Internetpräsenz.

Lehrerratgeber, 96 Seiten plus Internetpräsenz, DIN A6
Artikel-Nr. 310 757 400

Deutscher Gründerpreis für Schüler

Der erste Schritt zum Unternehmer

Mutig und erfinderisch, teamfähig und fokussiert: so sind die Teilnehmer des Deutschen Gründerpreises für Schüler (DGPS), dem bundesweit größten Existenzgründer-Planspiel für Jugendliche. Die Teams aus Schülern ab 16 Jahren (von allgemein- und berufsbildenden Schulen) verwandeln in dem internetbasierten Wettbewerb ihre Ideen in fiktive Unternehmenskonzepte inklusive Businessplan und Marketingstrategie. Nicht das kreativste Produkt, sondern der überzeugendste Geschäftsplan erhält am Ende die bundesweite Ehrung.

Seit 1999 haben rund 74.000 Schüler am DGPS teilgenommen. Das Jugendplanspiel ergänzt die Kategorien StartUp, Aufsteiger und Lebenswerk des Deutschen Gründerpreises. Ausgerufen von *stern*, Sparkassen, ZDF und Porsche geht dieser Preis seit 1997 an herausragende Unternehmer in Deutschland. Ziel ist es, das Gründungsklima im Land zu fördern und potenziellen Unternehmern Mut zur Selbstständigkeit zu machen. Der Deutsche Gründerpreis für Schüler setzt mit diesem Ziel an der Basis an: bei den Gründern von morgen.

Der Deutsche Gründerpreis für Schüler wird hochkarätig unterstützt: durch die Bertelsmann SE & Co. KGaA, die Gruner + Jahr GmbH & Co. KG, die Süddeutsche Zeitung und die Versicherungen der Sparkassen. Kooperationspartner sind neben dem Bundesministerium für Wirtschaft und Energie verschiedene Kultusministerien und Bildungsinitiativen.

Spiel- und Kommunikationsplattform im Internet:

www.dgp-schueler.de
Auf Facebook: www.facebook.com/dgpschueler
Auf Twitter: www.twitter.com/dgp-schueler

Die Helfer am Spielfeldrand

Schüler für Wirtschaft zu begeistern, kann ganz einfach sein – vor allem, wenn sie selbst entscheiden, welches Ziel sie verfolgen. Mit den Aufgaben des DGPS-Planspiels entwickeln die Schüler wie von selbst Eigeninitiative, Teamfähigkeit und Kreativität. Freiwillig nehmen sie Mehraufwand in Kauf und spornen sich gemeinsam zu Hochleistungen an. Der Lehrer oder Coach wird durch die enge Zusammenarbeit schnell zu einem festen Teil des Teams. Diskussionen finden auf Augenhöhe statt.

Warum mitmachen?

Der Lehrer, der oftmals den Anstoß zur Teilnahme am DGPS gibt, kann, muss aber nicht zum Coach der Truppe werden. Auch ein Student oder ein anderer Ansprechpartner kann das Team unterstützen. Aber es gibt gute Gründe für den gemeinsamen Einsatz in der Schule:

- Die Aufgaben sind an die Lehrpläne der Bundesländer angepasst, so dass sich eine Teilnahme in der Regel gut in den Unterricht integrieren lässt.
- Dies gelingt auch fächerübergreifend, zum Beispiel in Wirtschaft, Politik oder Mathematik.
- In einigen Bundesländern kann die Teilnahme zudem als besondere Lernleistung ins Abiturzeugnis eingehen. Einen Überblick über die Anbindung des DGPS an die jeweiligen Lehrpläne gibt es auf dem Internetauftritt unter: **www.dgp-schueler.de**.

Doch nicht nur Gymnasiasten und Berufsschüler sind eingeladen, sich als fiktive Unternehmer zu versuchen. Auch Schüler aus zehnten Klassen von Haupt-, Real- oder Gesamtschulen entwickeln immer wieder erfolgreiche Geschäftskonzepte.

Der Deutsche Gründerpreis für Schüler ist mit dem Comenius-EduMedia-Siegel ausgezeichnet!

Das ist zu tun

Die Hauptaufgaben von Lehrer oder Coach liegen darin, die Teams zu beraten, Fragen zu beantworten, Impulse zu neuen Denkrichtungen zu geben, Konflikte zu moderieren und Vorhaben kritisch zu prüfen. Sie sollten darauf achten, dass die Schüler die Antwortformulare zu den Aufgaben vollständig ausfüllen und pünktlich abgeben, damit keine wichtigen Punkte verloren gehen.

So viel Zeit muss sein!

Ein Arbeitsaufwand von rund zehn Tagen genügt für die Teams bereits, um ein Projekt fertigzustellen. Mit durchschnittlich einer Schulstunde pro Woche kann ein Lehrer seine Schüler erfolgreich unterstützen. Das funktioniert selbst bei der auf acht Jahre verkürzten Gymnasialzeit. Ein außerschulischer Coach sollte ebenfalls eine Stunde pro Arbeitswoche für die Beratung der Schüler einplanen.

Hilfe online

Hilfe finden die Pädagogen im Loginbereich für Lehrer. Hierfür brauchen die Lehrer allerdings Zugangsdaten, die sie bekommen, wenn sie die Vertraulichkeitserklärung für Lehrer an die Spielleitung faxen. Diesen Vordruck findet man auf der Webseite unter „Lehrer/Infomaterial“.

Praxisorientierte Tipps und Materialien für den Unterricht geben den Jugendlichen die Grundlage, ihr Unternehmenskonzept zu entwickeln. Fragen zu Organisation und Spielverlauf beantwortet der Spielbetreuer der Sparkassen oder Mister S, der virtuelle Spielleiter.

Planspiel Börse

Was genau passiert an der Börse? Wie investiere ich nachhaltig?

Antworten darauf liefert das Planspiel Börse der Sparkassen.

Planspiel Börse ist ein Börsentraining, das Jugendliche dazu ermuntert, sich in einem spannenden Wettbewerb mit der persönlichen Finanzplanung auseinanderzusetzen und eigenverantwortliches Entscheiden zu üben. Zusätzlich fördert dieses Gruppenplanspiel den Teamgeist und die sozialen Kompetenzen (Konflikte lösen, Absprachen einhalten, andere überzeugen etc.).

Dazu erhalten alle Spielgruppen ein Depot, das mit einem virtuellem Startkapital ausgestattet ist. Die Teilnehmer entwickeln eine eigene Anlagestrategie und erleben so einen handlungsorientierten und interessanten Wirtschaftskunde-Unterricht, bei dem sie auf Basis eigener Entscheidungen und realer Kurse die Entwicklung ihrer Depots nachvollziehen können.

Einen besonderen Schwerpunkt bildet im Planspiel Börse der Themenbereich Nachhaltigkeit, der den Teilnehmern sowohl inhaltlich als auch in Form eines zusätzlichen Wettbewerbs nahe gebracht wird. Neben den Spielgruppen mit dem höchsten Depotgesamtwert werden die Teams mit der erfolgreichsten Anlage in nachhaltige Wertpapiere ausgezeichnet.

2017 findet die 35. Spielrunde im Planspiel Börse für Schüler und Auszubildende statt. Dies zeigt, dass das Grundkonzept zeitlos ist. Zudem wurde es stetig inhaltlich und technisch weiterentwickelt, so dass sich Planspiel Börse auch heute als modernes, mehrsprachiges und internetbasiertes Lernspiel präsentiert.

Das Planspiel Börse ist mit dem Comenius-EduMedia-Siegel ausgezeichnet!

Das Lehrerzimmer

Exklusiv für die Lehrer steht unter www.planspiel-boerse.de/lehrer das Lehrerzimmer zur Verfügung. Hier können Informationen zum Spiel und zu den Depots der teilnehmenden Schülerteams abgerufen werden. Die Zugangserkennung ist über die betreuende Sparkasse erhältlich.

Zum Planspiel Börse gibt es auch eine App, die über die Stores auf die mobile Endgeräte herunter geladen werden kann. Über die App ist sowohl die Depoteröffnung als auch die Auftragsabgabe möglich. Zusätzlich bietet Sie die Möglichkeit, über Push-Nachrichten sich über die Kursentwicklungen informieren zu lassen.

Lernziele

Interne und externe Faktoren des Marktgeschehens, Grundsätze nachhaltigen Handelns und Bewertungsansätze kennenlernen

- Wirtschaftliches Grundwissen erweitern
- Informationen beschaffen, einsetzen und bewerten
- Umgang mit eigenen Unsicherheiten und Zweifeln üben
- Risiken abschätzen und Entscheidungen treffen, dabei deren Auswirkungen beobachten und nachvollziehen können

Preise für die Deutschlandsieger 2017

Auf Bundesebene werden jeweils die drei führenden Teams in der Depotgesamtwertung und in der Nachhaltigkeitsbewertung (gemäß den Spielregeln) prämiert.

Reisepreis für den Deutschlandsieger in der Depotgesamtwertung
Das Siegerteam in der Depotgesamtwertung reist zur europäischen Siegerehrung nach Paris und verbringt ein Wochenende mit den Siegern aus den anderen teilnehmenden Ländern.

Berlin-Reise für den Deutschlandsieger in der Nachhaltigkeitsbewertung
Die Siegerteams in der Depotgesamtwertung und Nachhaltigkeitsbewertung reisen zusammen mit den jeweils Zweit- und Drittplatzierten in die deutsche Finanzmetropole Frankfurt am Main. Die Teilnehmer erwartet ein interessantes und abwechslungsreiches Programm u. a. mit der Planspiel-Börse-Gala.

Schulpreise
Die betreuenden Schulen der führenden drei Siegerteams in der Depotgesamtwertung und in der Nachhaltigkeitsbewertung erhalten zusätzlich einen Schulpreis in Form eines Aktionstages zur finanziellen Bildung (Gesamtsumme: 30.000 Euro, nicht auszahlbar).

Wichtige Termine für die Spielrunde 2017

- Die Depoteröffnung ist ab 13. September möglich.
- Das Planspiel startet am 27. September.
- Anmeldeschluss ist der 8. November.
- Spielende ist am 13. Dezember.

Weitere Informationen gibt es im Internet unter **www.planspiel-boerse.de**

Die Siegerteams beim gemeinsamen Kletterevent auf der Siegerfahrt im März 2017 in Berlin.

	Titel	Artikel-Nr.	Seite
B	Basiswissen Börse,		16
	Schülerheft	310 624 404	
	Lehrerbroschüre	310 624 411	
	Berufsorientierung praxisnah	310 842 400	11
	Betriebspraktikum		11, 12
	Schülerarbeitsheft	310 739 410	
	Lehrerinformation mit CD-ROM	310 739 401	
	am Gymnasium	310 745 400	
	Budgetkompass für Jugendliche	310 500 010	15
D	Deutscher Gründerpreis für Schüler		23
E	Endlich 18!	310 671 400	10
	Erfolgreich bewerben	310 840 410	13
	Euro-Puzzle	310 651 400	9
F	Finanzen nach dem Abitur	310 638 410	10
	Finanzielle Bildung	310 795 402	7
G	Geldanlage	310 799 401	6
	Geldscheinset Euro	310 621 400	8
	Gewusst wie	310 725 400	21
	Girokonto	310 796 401	6
L	Lehrerinformation Finanzpass – Für die Sekundarstufen I und II	310 720 400	5
	Lernen lernen		20
	für die 5./6. Klasse	310 697 401	
	für die 6./7. Klasse	310 697 402	
	für die Klassen 5 bis 7, Leitfaden	310 697 410	
	Let's go! Überzeugen im Vorstellungsgespräch		13
	DVD	310 841 000	
	Checkliste	310 841 401	
M	Mäuse, Moos und mehr. Der Finanzpass für die Sekundarstufe I	310 679 400	4
	Mein Job		14
	Ausbildung finden ist einfach.	275 422 401	
	Korrekt bewerben ist einfach.	275 420 401	
	Tests bestehen ist einfach.	275 423 401	

	Titel	Artikel-Nr.	Seite
	Mein Taschengeldplaner	310 500 110	15
	Menschen, Märkte und Moneten. Der Finanzpass für die Sekundarstufe II	310 716 400	5
	mission: decision – Die Verhaltens-App		17
	Mit Geld umgehen	310 715 400	7
	Der MotivationsCheck	310 113 400	19
	Der MotivationsCheck für Auszubildende		19
	Karte mit Zugangscode	303 127 400	
	Begleitbroschüre für Ausbilder und Lehrer mit Zugangscode	303 127 401	
	Multiplikations- und Divisionstraining	310 722 400	8
O	Der Oberstufentrainer	310 846 400	22
P	Planspiel Börse		25
	Planspiel Kiosk	310 976 000	18
	Der Privatkredit	310 807 400	7
R	Rund ums Geld	310 893 400	8
S	77 starke Lerntipps	310 714 400	21
	Survivalbook für Lehrer	310 757 400	22
T	Tafelbilder für die Sekundarstufen	310 954 100	9
	Die Taschengeldfrage	310 626 400	9
V	Verhaltensökonomische Experimente	310 767 400	17
	Voll dabei!	310 614 400	21
W	Wirtschaftslehre für dich		18
	Band 1	310 836 400	
	Band 2	310 837 400	
	Band 3	310 838 400	
	Lehrerinformation	310 836 110	

Ihre Gesprächspartner.

Ihre Kundenberatung
Telefon 0711 782-1187, Telefax 0711 782-1300
nachwuchskunden@dsv-gruppe.de

Unsere Services.

Bestellen und individualisieren Sie Ihre Produkte:
www.sparkassenverlag.de/businessshop

Detailinformationen und kostenlose Unterstützung:
www.sparkassenverlag.de/infoservice

Bestimmen Sie selbst, welche Infos Sie wie erhalten:
www.sparkassenverlag.de/informationsprofile

DSV Gruppe

Deutscher Sparkassen Verlag GmbH
Am Wallgraben 115
70565 Stuttgart
www.dsv-gruppe.de

© 2017 Deutscher Sparkassen Verlag GmbH, Stuttgart. Dieses Werk einschließlich all seiner hierin angebotenen Produkte, insbesondere Texte und Abbildungen, ist urheberrechtlich geschützt. Jede Verwendung, auch auszugsweise, außerhalb der engen Grenzen des Urheberrechtsgesetzes ist ohne Zustimmung des Urheberrechtsinhabers unzulässig und strafbar.

Stand 08.17, Preise zzgl. gesetzl. MwSt., Angebot freibleibend.

FSC
www.fsc.org
MIX
Papier aus verantwortungsvollen Quellen
FSC® C107551

310 711 002 – 288 412 089